

Bona Spray Mop Motion

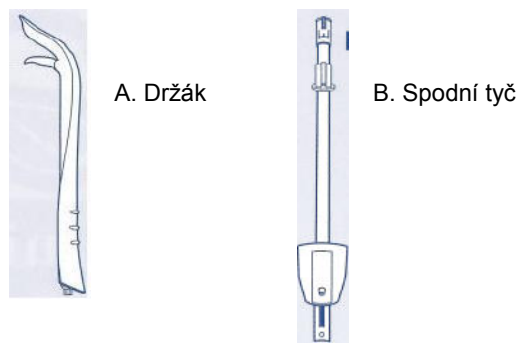
Montážní návod a návod na čištění podlah



Doporučují profesionálové od roku 1919

Montážní návod

Set obsahuje :

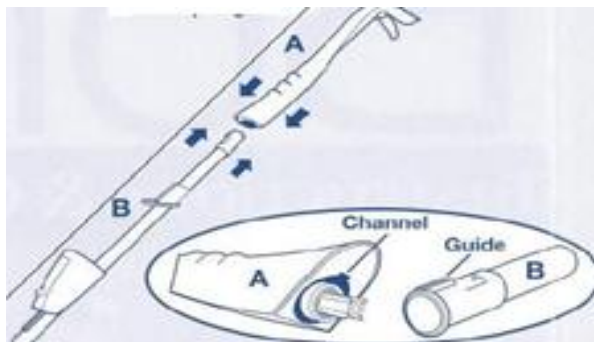


E. Bona Čistič na podlahy 1 l

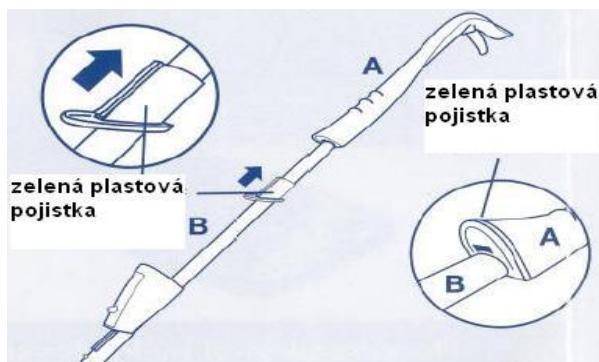


D. Čistící pad

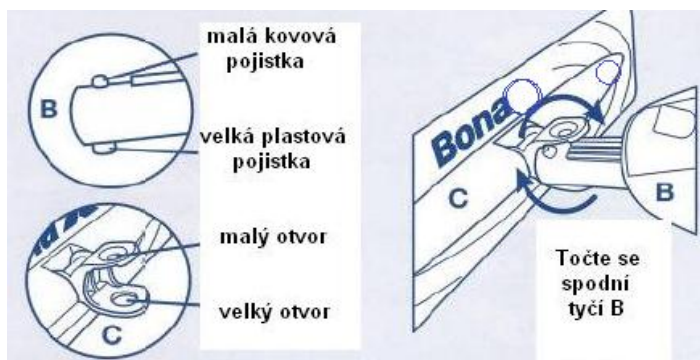
1) Spojte držák A a spodní tyč B dle návodu níže.



2) Spojte držák A a spodní tyč B. Mechanismus musí do sebe jemně zapadnout. Poté zajistěte spoj zelenou plastovou pojistkou.

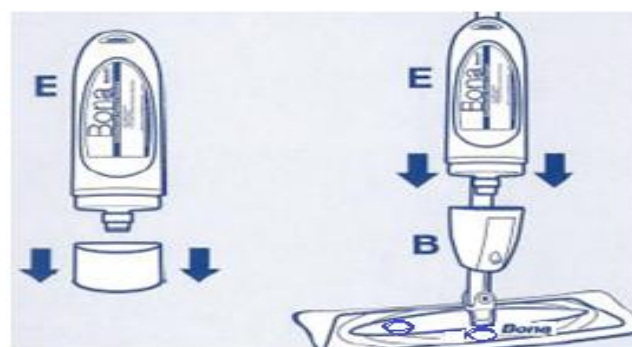


3) Napojte spodní tyč B na držák mopu C. Dejte velkou plastovou pojistku na spodní tyči B do velkého otvoru na držáku mopu C. Točte se spodní tyčí B do doby, než zapadne malá kovová pojistka do malého otvoru.



4) Přiložte čistý pad D na držák padu C. (modrou stranou směrem k podlaze)

5) Odstraňte ochranný kryt z nádoby čističe podlah E a dejte do místa na mopu. Nádobu po použití mopu nevyndávejte, zanechá se uvnitř pro další použití.



Návod na čištění podlah

Bona®

To nejlepší pro dřevěné podlahy.

Od roku 1919, Bona jako první vyráběla produkty na čištění dřevěných podlah pro profesionály a domácí spotřebitele.

- 1) Vysajte nebo zameťte prach a nečistoty.
- 2) Použijte Bona Spray Mop Motion, rozprašte Bona Čistič na podlahu a jednoduše podlahu setřete Bona Čisticím padem. Udržujte pad čistý, dle potřeby ho vyperte – **bez aviváže!**
- 3) Mdlou nebo poškrábanou podlahu můžete ošetřit přípravkem Bona Osvěžovač dřevěných podlah / Bona Leštěnkou na laminátové podlahy & dlaždice.

Více informací na www.bona.com/cz.

Nakupujte pohodlně z domova online

www.bonaspraymop.cz
www.bonaspraymop.sk



ESHOP

Bona Spray Mop Motion Síla sonického pohybu

Dřevěné, laminátové, korkové podlahy, dlažba, kámen, PVC, vinyl a marmoleum používané v domácnostech. Máme řešení!

Bona Spray Mop Motion s vibrační technologií nabízí efektivní čištění všech typů podlah. Stačí jen nastříkat čistič na podlahu, zmáčknout tlačítko a jednoduše setřít.

Bona Spray Mop Motion využívá sonický pohyb (stejně vibrace jako při čištění zubů zubním kartáčkem) k odstranění znečištěných zaschlých skvrn na podlaze pomocí vibrací. Sonické čištění do hloubky je 4x účinnější než s běžným mopem.

Při čištění podlahy stačí šlápnout na tlačítko umístěném vespod mopu a hlava mopu začne jemně vibrovat. Mop funguje na 4 AA baterie, které jsou součástí balení.

Bona Spray Mop Motion je čisticí set, který zahrnuje:

- **Bona Čistič na podlahy** (1 l - náplň připravená k okamžitému použití)
- **Bona Spray Mop Motion** (mop s otočnou hlavou se silou sonického pohybu)
- **Bona Čisticí pad z mikrovlákna** (modrá pratelná utěrka, prát bez aviváže)

Bona Spray Mop Motion je moderní způsob čištění podlah určených pro moderní ženy v domácnosti.

Bona výrobky nejsou toxické, a tak máte jistotu, že používáte to nejlepší pro vaši podlahu, pro svou rodinu a chráníte životní prostředí.

Do Bona Spray Mop Motion doporučujeme použít pouze originál náplně od firmy Bona (Čistič na parkety / Čistič na laminátové podlahy & dlaždice). V případě použití jiného produktu nebude uznána reklamace za oprávněnou.

Sada Bona Spray Mop Motion i opakovaně doplnitelná náplň (0,85 l) je v prodeji u specializovaných partnerů Bona.

Bona®

BONA CR / SR, spol. s r.o.
Sokolovská 100/94
186 00 Praha 8 – Karlín
tel. CR: +420 236 080 211
tel. SR: +421 265 457 161
e-mail: bonacr@bona.com

www.bona.com/cz